


JCDecaux

CATÁLOGO GRANDE FORMATO

2022



Volkswagen

Novo T-Cross
#SouQuemQueroSer

SIVA

www.volkswagen.pt

Consumo médio (l/100km): 5,8 e 6,2; Emissões CO₂ (g/km): 132 e 140.
Valores sujeitos a alterações em função do equipamento opcional escolhido.

LISBOA

An aerial photograph of Lisbon, Portugal, taken at dusk. The city's dense urban landscape is visible, characterized by numerous buildings with red-tiled roofs. In the background, the Tagus River flows through the city, and the 25 de Abril suspension bridge is silhouetted against the twilight sky. The word "LISBOA" is prominently displayed in the center of the image in a large, bold, white, sans-serif font.



CLASSE

FX. ETÁRIA

C

15-34

CARRO



58,3%

TRANSP. PÚBLICO



10,9%

PEDONAL



30,5%

CICLO



0,3%

LONA | 360m²

EMPENA

LIS6829EM

AV. REPÚBLICA



1.615.200

CONTACTOS MENSAIS *ESTIMADOS ROTS*



CLASSE

FX. ETÁRIA

A/B

15-34

PERFIL

CARRO



52%

TRANSP. PÚBLICO



12,2%

PEDONAL



35,7%

CICLO



0,1%

LONA | 330m²

EMPENA

LIS0036EM

AV. FORÇAS ARMADAS



1.156.200

CONTACTOS MENSAIS *ESTIMADOS ROTS*



CLASSE

FX. ETÁRIA

C

15-34

CARRO



60,4%

TRANSP.
PÚBLICO



5,4%

PEDONAL



34,1%

CICLO



0,1%

LONA | 168m²

56X3

LIS0303EM

AV. ENG^o DUARTE PACHECO



899.340

CONTACTOS MENSAIS *ESTIMADOS ROTS*



CLASSE

FX. ETÁRIA

C

15-34

CARRO



60,4%

TRANSP. PÚBLICO



5,4%

PEDONAL



34,1%

CICLO



0,1%

LONA | 84m²

28X3

LIS0303EM

AV. ENG^o DUARTE PACHECO



899.340

CONTACTOS MENSAIS ESTIMADOS ROTS



LONA | 435m²

EMPENA

LIS0037EM

R. CARLOS ALBERTO MOTA PINTO



CLASSE

FX. ETÁRIA

AB

15-54

PERFIL

CARRO



26,5%

TRANSP. PÚBLICO



21,2%

PEDONAL



52,1%

CICLO



0,2%



616.470

CONTACTOS MENSAIS *ESTIMADOS ROTS*

An aerial night view of Porto, Portugal, showing the Douro River winding through the city. The buildings are illuminated with warm lights, and the sky is a deep blue with some clouds. The Douro River is in the foreground, with several boats docked at the quay. The city extends up a hillside in the background.

GD. PORTO



LONA | 385m²

EMPENA GAI0001EM
AV. REPÚBLICA



CLASSE

FX. ETÁRIA

C

55-64

CARRO



47,7%

TRANSP. PÚBLICO



8,6%

PEDONAL



43,7%

CICLO



0%



783.300

CONTACTOS MENSAIS *ESTIMADOS ROTS*

JCDecaux

**BKLIGHTS
GRANDE FORMATO**

2022



LISBOA

An aerial photograph of Lisbon, Portugal, taken at dusk. The city's dense urban landscape is visible, characterized by numerous buildings with red-tiled roofs. In the background, the Tagus River flows through the city, and the 25 de Abril suspension bridge is silhouetted against the twilight sky. The word "LISBOA" is superimposed in the center of the image in a large, bold, white, sans-serif font.

JCDecaux



CLASSE

FX. ETÁRIA

C

15-34

CARRO



80%

TRANSP. PÚBLICO



0%

PEDONAL



20%

CICLO



0%

LONA | 48m²

16X3 BACKLIGHT LIS1937BK
AV. DOS COMBATENTES



623.850

CONTACTOS MENSAIS *ESTIMADOS ROTS*

JCDecaux



CLASSE

FX. ETÁRIA

C

15-34

PERFIL

CARRO



63,1%

TRANSP. PÚBLICO



3,6%

PEDONAL



32,9%

CICLO



0,4%

LONA | 104m²

PAINEL 34X3

LIS9917BK

ENTRECAMPOS



3.284.310

CONTACTOS MENSAIS *ESTIMADOS ROTS*

JCDecaux



CLASSE

A

FX. ETÁRIA

35-54

CARRO



79,1%

TRANSP. PÚBLICO



0%

PEDONAL



20,5%

CICLO



0,4%

LONA | 104m²

BACKLIGHT 34X3 LIS0082BK

AV. 24 DE JULHO



755.346

CONTACTOS MENSAIS *ESTIMADOS ROTS*

JCDecaux



CLASSE

FX. ETÁRIA

A/B

35-54

PERFIL

CARRO



57%

TRANSP.
PÚBLICO



11%

PEDONAL



32%

CICLO



0,1%

LONA | 24m²

PAINEL 8X3

WAM0001PL

AMOREIRAS



1.827.960

CONTACTOS MENSAIS *ESTIMADOS ROTS*

JCDecaux



LONA | 24m²

PAINEL 8X3

WAM0001PL

AMOREIRAS



CLASSE

FX. ETÁRIA

A/B

35-54

CARRO



70%

TRANSP. PÚBLICO



6%

PEDONAL



23%

CICLO

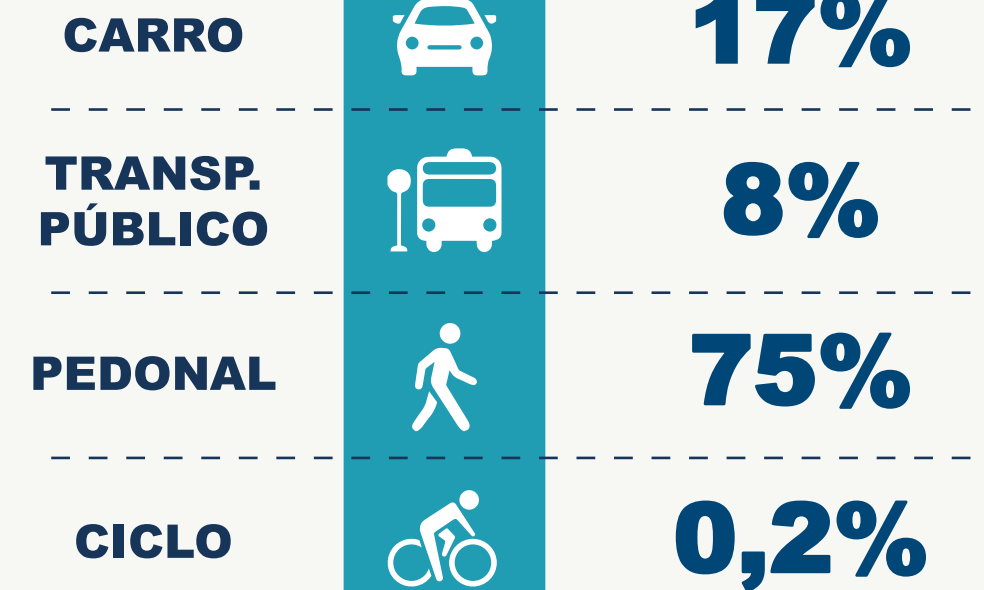


0%



1.173.510

CONTACTOS MENSAIS *ESTIMADOS ROTS*



LONA | 24m²

BACKLIGHT

APL9873BK

AV. INFANTE D. HENRIQUE



3.116.760

CONTACTOS MENSAIS *ESTIMADOS ROTS*

JCDecaux



BELEM

LONA | 24m²

BACKLIGHT
AV. ÍNDIA

LIS0443BK



PERFIL

CLASSE

C

FX. ETÁRIA

+55

CARRO



67%

TRANSP.
PÚBLICO



5%

PEDONAL



28%

CICLO




0%



661.290

CONTACTOS MENSAIS *ESTIMADOS ROTS*



JCDecaux

e-tron

Novo Audi e-tron Sportback



Audi Na vanguarda da técnica

LONA | 24m²

BACKLIGHT

LIS0555BK

AV. BRASÍLIA



PERFIL

CLASSE

C

FX. ETÁRIA

15-34

CARRO



38%

TRANSP.
PÚBLICO



4%

PEDONAL



58%

CICLO



0%



2.219.310

CONTACTOS MENSAIS *ESTIMADOS ROTS*



CLASSE

A/B

FX. ETÁRIA

15-34

CARRO



38%

TRANSP. PÚBLICO



8%

PEDONAL



8%

CICLO



0%

LONA | 24m²

BACKLIGHT

LIS0571BK

AV. BRASÍLIA



1.321.020

CONTACTOS MENSAIS *ESTIMADOS ROTS*



LONA | 24m²

BACKLIGHT LIS0086BK
AV. BRASÍLIA



CLASSE

FX. ETÁRIA

C

15-34

CARRO



10%

TRANSP. PÚBLICO



0%

PEDONAL



90%

CICLO



0%



2.202.780

CONTACTOS MENSAIS *ESTIMADOS ROTS*



CLASSE

FX. ETÁRIA

C

15-34

PERFIL

CARRO



50%

TRANSP. PÚBLICO



6%

PEDONAL



43%

CICLO



0%

LONA | 24m²

BACKLIGHT

LIS0381BK

AV. 24 DE JULHO



2.119.110

CONTACTOS MENSAIS *ESTIMADOS ROTS*

JCDecaux



CLASSE

FX. ETÁRIA

A/B

15-34

CARRO



79%

TRANSP. PÚBLICO



21%

PEDONAL



0%

CICLO



0%

LONA | 24m²

BACKLIGHT

LIS0060BK

AV. EUSÉBIO DA SILVA



1.240.530

CONTACTOS MENSAIS *ESTIMADOS ROTS*

JCDecaux



CLASSE

FX. ETÁRIA

C

15-34

CARRO



36%

TRANSP.
PÚBLICO



2%

PEDONAL



62%

CICLO



0%

LONA | 24m²

BACKLIGHT LIS0385BK
AV. 24 DE JULHO



2.808.720

CONTACTOS MENSAIS *ESTIMADOS ROTS*



POSIÇÃO PERTENCE À JCDECAUX AIRPORT

LONA | 120m²

40X3 BACKLIGHT

LIS0000BK



AV. MARECHAL CRAVEIRO LOPES



PERFIL

CLASSE

FX. ETÁRIA



CARRO



0%

TRANSP. PÚBLICO



0%

PEDONAL



0%

CICLO



0%



0.000.000

CONTACTOS MENSAIS *ESTIMADOS ROTS*

An aerial night view of Porto, Portugal, showing the Douro River winding through the city. The buildings are illuminated with warm lights, and the sky is a deep blue with some clouds. The text 'GD. PORTO' is overlaid in large white letters across the center of the image.

GD. PORTO

JCDecaux



LONA | 24m²

BACKLIGHT POR9569BK

AV. MANUEL PEREIRA DA SILVA



CLASSE

A/B

FX. ETÁRIA

35-54

CARRO



11%

TRANSP. PÚBLICO



9%

PEDONAL



80%

CICLO



0%



1.638.240

CONTACTOS MENSAIS *ESTIMADOS ROTS*

JCDecaux



CLASSE

FX. ETÁRIA

A/B

35-54

PERFIL

CARRO



33%

TRANSP. PÚBLICO



14%

PEDONAL



53%

CICLO



0%

LONA | 24m²

BACKLIGHT

POR9521BK

AV. DA BOAVISTA



1.613.820

CONTACTOS MENSAIS *ESTIMADOS ROTS*

JCDecaux



PERFIL

CLASSE

C

FX. ETÁRIA

15-34

CARRO



10%

TRANSP.
PÚBLICO



22%

PEDONAL



68%

CICLO



0%

LONA | 24m²

BACKLIGHT

POR9540BK

R. DIOGO BOTELHO



847.350

CONTACTOS MENSAIS *ESTIMADOS ROTS*



CLASSE

FX. ETÁRIA

C

35-54

CARRO



14%

TRANSP.
PÚBLICO



3%

PEDONAL



83%

CICLO



0%

LONA | 24m²

BACKLIGHT POR1101BK RUA CORONEL RAUL PERES



1.042.680

CONTACTOS MENSAIS *ESTIMADOS ROTS*



CLASSE

FX. ETÁRIA

A/B

15-34

CARRO



9%

TRANSP. PÚBLICO



16%

PEDONAL



74%

CICLO



0%

LONA | 24m²

BACKLIGHT

POR9496BK

PRAÇA DO IMPÉRIO



3.108.660

CONTACTOS MENSAIS *ESTIMADOS ROTS*



LONA | 24m²

Foto desta posição também presente na capa desta apresentação.

BACKLIGHT POR9502BK AV. EMPRESARIAL PORTUGAL



CLASSE

FX. ETÁRIA

A/B

15-34

CARRO



90%

TRANSP. PÚBLICO



10%

PEDONAL



0%

CICLO



0%



1.764.720

CONTACTOS MENSAIS *ESTIMADOS ROTS*



CLASSE

FX. ETÁRIA

A/B

35-54

PERFIL

CARRO



45%

TRANSP. PÚBLICO



9%

PEDONAL



48%

CICLO



0%

LONA | 24m²

BACKLIGHT POR9501BK
AV. ASS. EMP. PORTUGAL



1.570.290

CONTACTOS MENSAIS *ESTIMADOS ROTS*



CLASSE

FX. ETÁRIA

A/B

35-54

CARRO



16%

TRANSP. PÚBLICO



17%

PEDONAL



67%

CICLO



0%

LONA | 24m²

BACKLIGHT POR9570BK

R. ALEXANDRE HERCULANO



1.364.880

CONTACTOS MENSAIS *ESTIMADOS ROTS*



CLASSE

FX. ETÁRIA

A/B

35-54

CARRO



69%

TRANSP. PÚBLICO



10%

PEDONAL



21%

CICLO



0%

LONA | 24m²

BACKLIGHT POR9519BK
AV. ASS. EMP. PORTUGAL



995.700

CONTACTOS MENSAIS *ESTIMADOS ROTS*



CLASSE

FX. ETÁRIA

A/B

15-34

CARRO



50%

TRANSP. PÚBLICO



0%

PEDONAL



50%

CICLO



0%

LONA | 24m²

BACKLIGHT

POR9495BK

AV. 25 DE ABRIL



1.071.180

CONTACTOS MENSAIS *ESTIMADOS ROTS*



PERFIL

CLASSE

D

FX. ETÁRIA

15-34

CARRO



59%

TRANSP. PÚBLICO



25%

PEDONAL



16%

CICLO



0%

LONA | 24m²

BACKLIGHT

POR9567BK

VIA FUTEBOL CLUBE DO PORTO



1.023.570

CONTACTOS MENSAIS *ESTIMADOS ROTS*



CLASSE

FX. ETÁRIA

C

35-54

CARRO



43%

TRANSP. PÚBLICO



16%

PEDONAL



41%

CICLO



0%

LONA | 24m²

BACKLIGHT POR8347BK
R. DIOGO BOTELHO



1.912.860

CONTACTOS MENSAIS *ESTIMADOS ROTS*



CLASSE

FX. ETÁRIA

D

35-54

CARRO



34%

TRANSP. PÚBLICO



19%

PEDONAL



48%

CICLO



0%

LONA | 24m²

BACKLIGHT POR9579BK
AV. DA BOAVISTA



2.790.870

CONTACTOS MENSAIS *ESTIMADOS ROTS*

À sua medida.

*Quer esteja neste catálogo ou algo que ainda não pensamos, estamos preparados para criar algo único para si.
Na JCDecaux acreditamos que todas as marcas são únicas tal como as suas formas individuais de comunicar.*

Vamos trabalhar em conjunto.

Carregue no botão para pedir uma proposta personalizada.


DESCUBRA



JCDecaux

CATÁLOGO GRANDE FORMATO

2022



Volkswagen

Novo T-Cross
#SouQuemQueroSer

SIVA

www.volkswagen.pt

Consumo médio (l/100km): 5,8 e 6,2; Emissões CO₂ (g/km): 132 e 140.
Valores sujeitos a alterações em função do equipamento opcional escolhida.